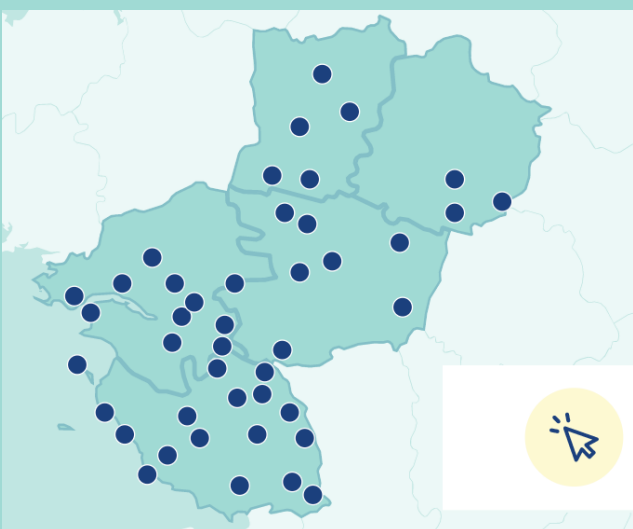


Défi Mobilité

EN PAYS DE LA LOIRE

LES CHIFFRES SUR LA RÉGION

42 territoires ambassadeurs du défi



DÉFI MOBILITÉ VERS LE TRAVAIL

6.386 Participants (+ 2.639 vs 2021)

313 Établissements engagés (+ 82 vs 2021)

730.400 km parcourus en mode écomobile

(dont 168.663 km transférés depuis la voiture individuelle (+ 40.035 vs 2021))

120.086 kg de CO₂ économisé* (+ 56.048 vs 2021)

30.62 % de Report modal**

23.094 trajets déclarés durant le défi (+ 9.586 vs 2021)

DÉFI MOBILITÉ VERS L'ÉCOLE

4.315 Participants (+ 1.139 vs 2021)

61 Établissements engagés (+ 19 vs 2021)

28.97 % de taux de participation

15.41 % de Report modal**

* Par rapport à l'utilisation de la voiture individuelle.

** Le report modal est calculé par rapport au nombre de participants :
nb de participants en report (au moins 1 trajet) / nb total de participants.

Focus sur la CC des Coëvrans

LES CHIFFRES



12 Participants

2 Établissements engagés

75 % de Report modal**

266 kg de CO₂ économisé*

1.595 km parcourus en mode écomobile

(dont 766 km transférés depuis la voiture individuelle)

LES MODES DE DÉPLACEMENT UTILISÉS

Km parcourus en vélo : 242

Km parcourus en covoiturage : 822

Km économisés grâce au télétravail : 230



RÉPARTITION DES ÉTABLISSEMENTS PARTICIPANTS

1 Établissements de 100 à 499 salariés

1 Établissements de 20 à 99 salariés




Les lauréats 2022

SUR LE TERRITOIRE

ENTREPRISES

CATÉGORIE 100 - 499 SALARIÉS



Communauté de communes des Coëvrons

Taux de participation : 0.74 %

Effectif total : 407


Nb de participants : 3

Taux de report modal : 66.67 %

Km parcourus en mode écomobile : 191

CO₂ économisé : 37 kg

CATÉGORIE 20 - 99 SALARIÉS



Mbpack

Taux de participation : 26.47 %

Effectif total : 34

Nb de participants : 9

Taux de report modal : 77.78 %

Km parcourus en mode écomobile : 1.404

CO₂ économisé : 229 kg

*Félicitations et merci pour
votre participation*