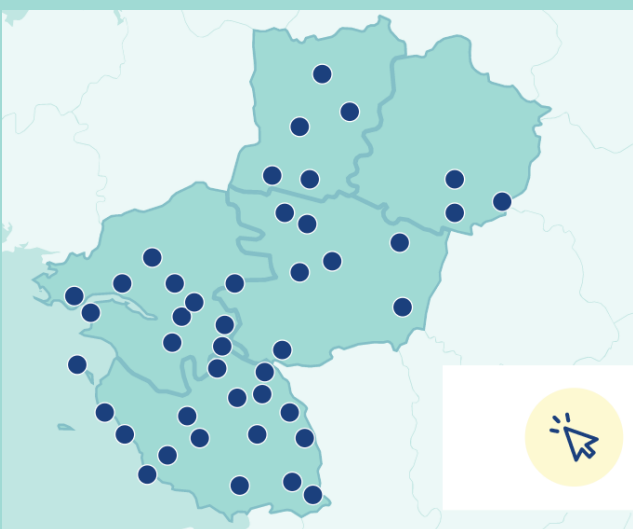


Défi Mobilité

EN PAYS DE LA LOIRE

LES CHIFFRES SUR LA RÉGION

42 territoires ambassadeurs du défi



DÉFI MOBILITÉ VERS LE TRAVAIL

6.386 Participants (+ 2.639 vs 2021)
 313 Établissements engagés (+ 82 vs 2021)
 730.400 km parcourus en mode écomobile
 (dont 168.663 km transférés depuis la voiture individuelle (+ 40.035 vs 2021))
 120.086 kg de CO₂ économisé* (+ 56.048 vs 2021)
 30.62 % de Report modal**
 23.094 trajets déclarés durant le défi (+ 9.586 vs 2021)

DÉFI MOBILITÉ VERS L'ÉCOLE

4.315 Participants (+ 1.139 vs 2021)
 61 Établissements engagés (+ 19 vs 2021)
 28.97 % de taux de participation
 15.41 % de Report modal**

* Par rapport à l'utilisation de la voiture individuelle.
 ** Le report modal est calculé par rapport au nombre de participants :
 nb de participants en report (au moins 1 trajet) / nb total de participants.

Focus sur la CC des Vallées du Haut-Anjou

LES CHIFFRES



18 Participants
 2 Établissements engagés
 38.89 % de Report modal**
 234 kg de CO₂ économisé*
 1.513 km parcourus en mode écomobile
 (dont 475 km transférés depuis la voiture individuelle)

LES MODES DE DÉPLACEMENT UTILISÉS

Km parcourus en vélo : 222
 Km parcourus en covoiturage : 874
 Km économisés grâce au télétravail : 325



RÉPARTITION DES ÉTABLISSEMENTS PARTICIPANTS

1 Établissements de 100 à 499 salariés
 1 Établissements de 20 à 99 salariés




Les lauréats 2022

SUR LE TERRITOIRE

ENTREPRISES

CATÉGORIE 100 - 499 SALARIÉS



Communauté de communes des Vallées du Anjou (CC VHA)

Taux de participation : 6 %

Effectif total : 250


Nb de participants : 15

Taux de report modal : 46.67 %

Km parcourus en mode écomobile : 1.103

CO₂ économisé : 156 kg

CATÉGORIE 20 - 99 SALARIÉS



Trioworld

Taux de participation : 3.33 %

Effectif total : 90

Nb de participants : 3

Taux de report modal : 0 %

Km parcourus en mode écomobile : 410

CO₂ économisé : 78 kg

*Félicitations et merci pour
votre participation*