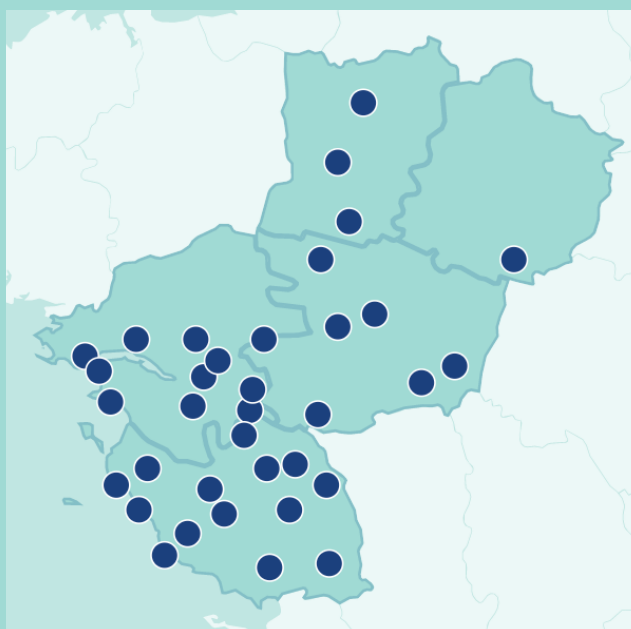


Défi Mobilité

EN PAYS DE LA LOIRE

LES CHIFFRES SUR LA RÉGION

34 territoires engagés dans le défi



LE PUBLIC PROFESSIONNEL

3.747 Participants
 231 Établissements engagés
 379.341 km parcourus en mode écomobile
 (dont 128.628 km transférés depuis la voiture individuelle)
 64.038 kg de CO₂ économisé*
 40.17 % de Report modal**
 13.508 trajets déclarés durant le défi

LE PUBLIC SCOLAIRE

3.176 Participants
 42 Établissements engagés
 25,98 % de taux de participation

* Par rapport à l'utilisation de la voiture individuelle.
 ** Le report modal est calculé par rapport au nombre de participants :
 nb de participants en report (au moins 1 trajet) / nb total de participants.

Focus sur La CC Pays de Fontenay-Vendée

LES CHIFFRES



48 Participants
 2 Établissements engagés
 54.17 % de Report modal**
 783 kg de CO₂ économisé*
 5.025 km parcourus en mode écomobile
 (dont 2.567 km transférés depuis la voiture individuelle)

LES MODES DE DÉPLACEMENT UTILISÉS

Km parcourus en covoiturage : 1.677
 Km parcourus en trottinette : 121
 Km parcourus en vélo : 362
 Km parcourus en vélo : 71
 Km économisés grâce au télétravail : 1.145



RÉPARTITION DES ÉTABLISSEMENTS PARTICIPANTS



1 Établissement de 100-499 salariés
 1 Établissement de -20 salariés

Les lauréats 2021

SUR LE TERRITOIRE

ENTREPRISES

CATÉGORIE 100 - 499 SALARIÉS



Communauté de Communes Pays de Fontenay-Vendée

Taux de participation : 11.75 %


Effectif total : 400

Nb de participants : 47


Taux de report modal : 53.19 %

Km parcourus en mode écomobile : 4.795

CO₂ économisés : 739 kg



CATÉGORIE - 20 SALARIÉS



DDTM Vendée site Fontenay

Effectif total : 7

Nb de participants : 1

Taux de participation : 14.29 %

Taux de report modal : 100 %

Km parcourus en mode écomobile : 230

CO₂ économisés : 44 kg

*Félicitations et merci pour
votre participation*