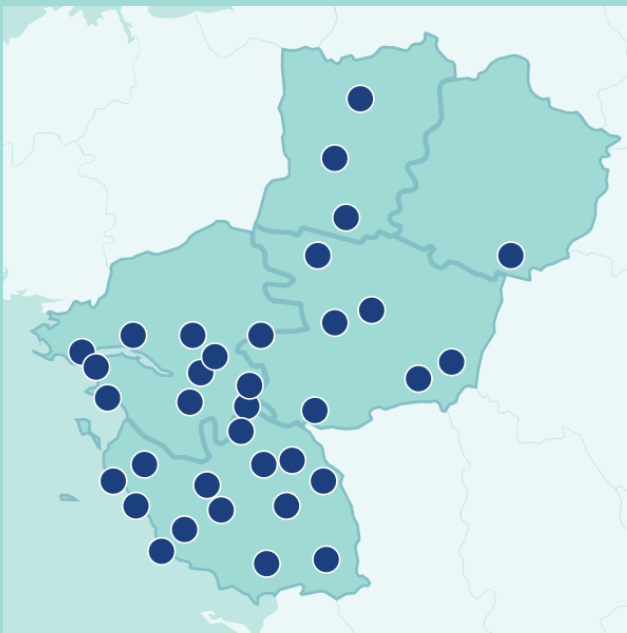


Défi Mobilité

EN PAYS DE LA LOIRE

LES CHIFFRES SUR LA RÉGION

34 territoires engagés dans le défi



LE PUBLIC PROFESSIONNEL

3.747 Participants
 231 Établissements engagés
 379.341 km parcourus en mode écomobile
 (dont 128.628 km transférés depuis la voiture individuelle)
 64.038 kg de CO₂ économisé*
 40.17 % de Report modal**
 13.508 trajets déclarés durant le défi

LE PUBLIC SCOLAIRE

3.176 Participants
 42 Établissements engagés
 25,98 % de taux de participation

* Par rapport à l'utilisation de la voiture individuelle.
 ** Le report modal est calculé par rapport au nombre de participants :
 nb de participants en report (au moins 1 trajet) / nb total de participants.

Focus sur la CC Loire Layon Aubance

LES CHIFFRES



14 Participants
 2 Établissement engagé
 71.43 % de Report modal**
 216 kg de CO₂ économisé*
 1.164 km parcourus en mode écomobile
 (dont 629 km transférés depuis la voiture individuelle)

LES MODES DE DÉPLACEMENT UTILISÉS

Km parcourus en covoiturage : 107
 Km parcourus en vélo : 314
 Km parcourus en marche : 80
 Km économisés grâce au télétravail : 628



RÉPARTITION DES ÉTABLISSEMENTS PARTICIPANTS



1 Établissements de + 100 à 499 salariés
 1 Établissements de - 20 salariés

Les lauréats 2021

SUR LE TERRITOIRE

ENTREPRISES

CATÉGORIE 100 - 499 SALARIÉS



Communauté de Communes Loire Layon Aubance

Effectif total : 200


Nb de participants : 11

Taux de participation : 5.5 %


Taux de report modal : 63.64 %

Km parcourus en mode écomobile : 1.086

CO₂ économisés : 202 kg



CATÉGORIE - 20 SALARIÉS



Mairie st germain des Pres

Effectif total : 15

Nb de participants : 3

Taux de participation : 20 %

Taux de report modal : 100 %

Km parcourus en mode écomobile : 78

CO₂ économisés : 14 kg

*Félicitations et merci pour
votre participation*