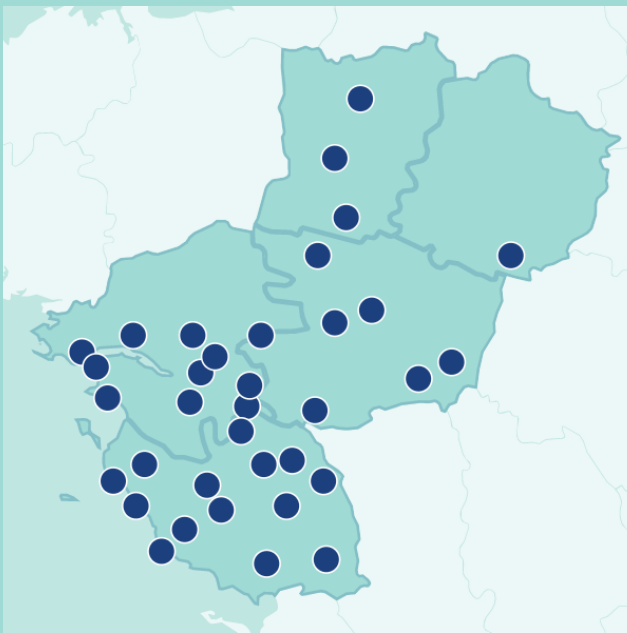


Défi Mobilité

EN PAYS DE LA LOIRE

LES CHIFFRES SUR LA RÉGION

34 territoires engagés dans le défi



LE PUBLIC PROFESSIONNEL

3.747 Participants

231 Établissements engagés

379.341 km parcourus en mode écomobile
(dont 128.628 km transférés depuis la voiture individuelle)

64.038 kg de CO₂ économisé*

40.17 % de Report modal**

13.508 trajets déclarés durant le défi

LE PUBLIC SCOLAIRE

3.176 Participants

42 Établissements engagés

25,98 % de taux de participation

* Par rapport à l'utilisation de la voiture individuelle.
** Le report modal est calculé par rapport au nombre de participants :
nb de participants en report (au moins 1 trajet) / nb total de participants.

Focus sur La CC Sèvre et Loire

LES CHIFFRES



7 Participants

1 Établissements engagés

71.43 % de Report modal**

113 kg de CO₂ économisé*

687 km parcourus en mode écomobile
(dont 521 km transférés depuis la voiture individuelle)

LES MODES DE DÉPLACEMENT UTILISÉS

Km parcourus en covoiturage : 264

Km parcourus en train : 18

Km parcourus en vélo : 31

Km économisés grâce au télétravail : 272



RÉPARTITION DES ÉTABLISSEMENTS PARTICIPANTS

1 Établissement de 100-499 salariés

1 Établissement de -20 salariés




Les lauréats 2021

SUR LE TERRITOIRE

ENTREPRISES

CATÉGORIE 100 - 499 SALARIÉS



Communauté de communes Sèvre et Loire

Taux de participation : 2.78 %

Effectif total : 180

Nb de participants : 5

Taux de report modal : 80 %

Km parcourus en mode écomobile : 527

CO₂ économisés : 84 kg

CATÉGORIE - 20 SALARIÉS



Bakertilly STREGO

Effectif total : 10


Nb de participants : 2

Taux de participation : 20 %

Taux de report modal : 50 %

Km parcourus en mode écomobile : 160

CO₂ économisés : 29 kg



*Félicitations et merci pour
votre participation*