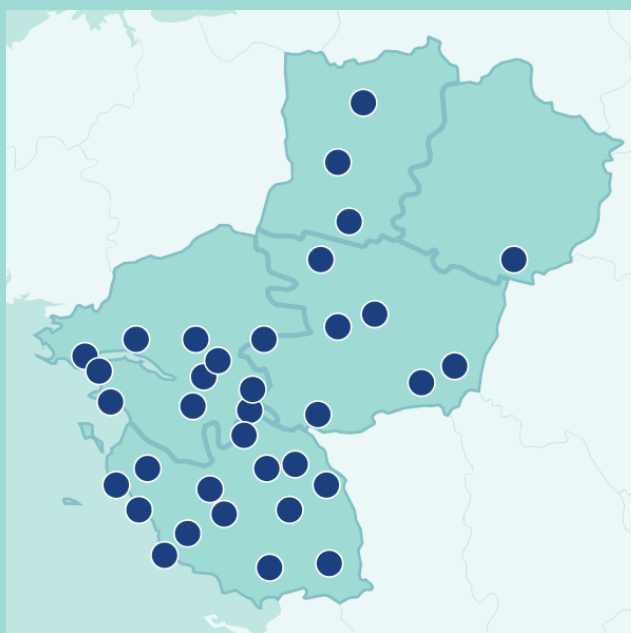


Défi Mobilité

EN PAYS DE LA LOIRE

LES CHIFFRES SUR LA RÉGION

34 territoires engagés dans le défi



LE PUBLIC PROFESSIONNEL

3.747 Participants
 231 Établissements engagés
 379.341 km parcourus en mode écomobile
 (dont 128.628 km transférés depuis la voiture individuelle)
 64.038 kg de CO₂ économisé*
 40.17 % de Report modal**
 13.508 trajets déclarés durant le défi

LE PUBLIC SCOLAIRE

3.176 Participants
 42 Établissements engagés
 25,98 % de taux de participation

* Par rapport à l'utilisation de la voiture individuelle.
 ** Le report modal est calculé par rapport au nombre de participants :
 nb de participants en report (au moins 1 trajet) / nb total de participants.

Focus sur La CC Edre et Gesvres

LES CHIFFRES



28 Participants
 2 Établissements engagés
 57.14 % de Report modal**
 809 kg de CO₂ économisé*
 4.486 km parcourus en mode écomobile
 (dont 3.128 km transférés depuis la voiture individuelle)

LES MODES DE DÉPLACEMENT UTILISÉS

Km parcourus en vélo : 965
 Km parcourus en covoiturage : 14
 Km parcourus en marche : 4
 Km parcourus en train : 210
 Km économisés grâce au télétravail : 2.927



RÉPARTITION DES ÉTABLISSEMENTS PARTICIPANTS

1 Établissements de 100 à 499 salariés
 1 Établissements de - 20 salariés




Les lauréats 2021

SUR LE TERRITOIRE

ENTREPRISES

CATÉGORIE 100 - 499 SALARIÉS



CC Erdre et Gesvres

Taux de participation : 21.67 %

Effectif total : 120

Nb de participants : 26

Taux de report modal : 57.69 %

Km parcourus en mode écomobile : 4.398

CO₂ économisé : 792 kg

CATÉGORIE - 20 SALARIÉS



Complice IMMO

Taux de participation : 100 %


Effectif total : 2

Nb de participants : 2

Taux de report modal : 50 %

Km parcourus en mode écomobile : 88

CO₂ économisé : 17 kg



*Félicitations et merci pour
votre participation*